

NEFF
cook. create. inspire.

CircuTherm
180°C
00:23 h:min

NEFF
LIEBLINGSEDITION

2023/2024

AKTIONSSORTIMENT EXKLUSIV FÜR MITGLIEDER DES MITTELSTANDSKREISES

NEFF begeistert mit neuem DESIGN



Unsere NEFF Lieblingsedition – in elegantem *Graphite Grey* und mit besonderen Extras zum Genießen

Wann immer Sie Ihre Küche modernisieren oder neu ausstatten möchten: Mit NEFF treffen Sie die richtige Entscheidung. Denn NEFF begeistert mit einem neuen, hochwertigen Backofen-Design, das die Sinne berührt – mit einem *eleganten Mix aus Graphite Grey und schwarzem Glas*. Dazu das hochauflösende Full Touch TFT Display für eine einfache und intuitive Bedienung.

NEFF begeistert mit einzigartigen Ideen wie zum Beispiel *Slide & Hide*®, *Circo Therm*® Heißluft, dem *Twist Pad*® oder der neuen *Air Fry Funktion*. Und mit raffinierten Details und mit einer ganz besonderen Ausstattung: Unsere *NEFF Lieblingsedition* steht für eine Geräteserie, die wir zu Ihrer Freude zusätzlich ausgestattet haben mit Extras für noch mehr Komfort und Genuss. Greifen Sie zu und entfachen Sie Ihre Begeisterung fürs Kochen und Genießen.



Macht die neuen Backöfen der NEFF Lieblingsedition zum Hingucker in der Küche: ein eleganter Mix aus schwarzem Glas, kraftvollen Lisenen und einem eleganten Griff in *Graphite Grey*. Dazu das i-Tüpfelchen, unser innovatives Full Touch TFT Display für die einfache und intuitive Bedienung.

SLIDE & HIDE®

Der einzige Backofen mit voll versenkbarer Backofentür

Slide & Hide® ist wie gemacht für Menschen, die leidenschaftlich gern kochen, ohne sich einschränken zu lassen. Die Slide & Hide® Backöfen bieten buchstäblich mehr Raum zur Entfaltung Ihrer Kreativität. Eine spezielle Dämpfungsmechanik ermöglicht, dass die Tür geräuschlos und in einem Schwung in das Gehäuse des Backofens gleitet. Der mitdrehende Türgriff schwenkt beim Öffnen entgegen der Türbewegung mit und liegt stets in angenehmer Position in der Hand. **Und ganz neu:** Die innovative Soft-Close-Funktion sorgt für ein sanftes Schließen der Tür.

Das gibt es nur von
NEFF

NEU



Offen wie kein
ANDERER

Offen für den besonderen
TWIST



NEU



TWIST PAD®

Der geniale Dreh im neuen Look

Wir haben das einzigartige Einknopf-Bedienkonzept bei Induktionskochfeldern noch intuitiver und wertiger gemacht. Die Auswahl der Kochzone erfolgt durch eine leichte Kippbewegung des Twist Pad® und die Einstellung der Kochstufe durch eine Drehbewegung. Fühlt sich in elegantem Edelstahl einfach gut an.

AIR FRY

Außen knusprig, innen zart – mit wenig Öl.

Mit der neuen Air Fry Funktion können Sie Ihre Lieblingsgerichte auf dem mitgelieferten Air Fry Backblech gesünder zubereiten – mit weniger Öl und Kalorien. Ideal für alles Knusprige wie Pommes Frites, Hähnchenflügel, mariniertes oder paniertes Gemüse, Fischstäbchen, Kroketten, Rösti etc.

NEU



CIRCO THERM®**Gleichzeitiges Garen
auf mehreren Ebenen**

Circo Therm® Heißluftsystem: Spezielle Rundumhitze, die mit hoher Geschwindigkeit gezielt um die Speisen geführt wird. Mit vielfältigen Vorteilen: schnelles Schließen der Oberfläche bei Brat- und Backgut, kein Saftverlust, keine Geschmacksübertragung. Eine aromasichere Zubereitung – z.B. eines kompletten Menüs – ist auf bis zu drei Ebenen (bei flachen Speisen sogar auf 4 Ebenen) gleichzeitig möglich. Ohne Geschmacksübertragung. Sehr komfortabel: Die **Schnellaufheiz-Funktion** erspart Ihnen langes Vorheizen. Einfach die Speisen ins Backrohr stellen und den Backofen starten. Die Backzeit verkürzt sich bei Circo Therm® um rund 20%.




**Effizienter kann
heiße Luft nicht sein**

So wird's lecker – die NEFF Dampfarten im Überblick

Full Steam

N90 / N70



Dämpfen und Backen mit Dampfunterstützung

**1 Backen mit Dampfunterstützung
in 3 Intensitätsstufen**

- Kontinuierliche Zugabe von Wasserdampf während des gesamten Backvorgangs
- Dampfunterstützung in **3** Intensitätsstufen
- **NEU: Wahlweise mit integriertem Wassertank (1000 ml) in Bedienblende oder bei ausgewählten Modellen mit Festwasseranschluss**
- Individuell steuerbar oder wählbar aus **38** voreingestellten Programmen (inkl. Dampfgarer-Programme)
- Wassertank während des Backvorgangs nachfüllbar
- **NEU: Manuelle Dampfzugabe bei Circo Therm® Heißluft und Ober-/Unterhitze jederzeit aktivierbar**

2 Dämpfen bis zu 120 °C

- Schonende, vitaminreiche und geschmackvolle Zubereitung von Speisen wie Gemüse, Reis, Milchreis, Fisch oder Fleisch
- Gemüse bleibt besonders geschmackvoll, vitaminreich und knackig
- **NEU: Dämpfen bei bis zu 120 °C – die Speisen sind schneller gar und damit noch vitaminreicher und geschmackvoller**
- **Zusatzfunktion Heizart Sous-Vide:** Vakuumgaren bei niedrigen Temperaturen

Vario Steam

N90 / N70



Backen mit Dampfunter- stützung in 3 Intensitätsstufen

**1 Backen mit Dampfunterstützung
in 3 Intensitätsstufen**

- Kontinuierliche Zugabe von Wasserdampf während des gesamten Backvorgangs
- Dampfunterstützung in **3** Intensitätsstufen
- Integrierter Wassertank (1000 ml) in Bedienblende
- Individuell steuerbar oder wählbar aus **18** voreingestellten Programmen
- Wassertank während des Backvorgangs nachfüllbar
- **NEU: Manuelle Dampfzugabe bei Circo Therm® Heißluft und Ober-/Unterhitze jederzeit aktivierbar**

Base Steam

N30



Backen mit Dampfschale in 1 Intensitätsstufe

**1 Backen mit integrierter Dampfschale
in einer Intensitätsstufe**

- Einmalige Portion Wasser über eine Dampfschale zu Beginn des Dampfvorgangs
- Wassertank (250 ml) im Garraum



FULL STEAM – DÄMPFEN BIS ZU 120 °C

Vollendeter Geschmack

Mit unserem Full Steam Backofen können Sie Gerichte bis zu 120 °C dämpfen. Durch das schnellere Garen der Lebensmittel behalten sie ihr volles, natürliches Aroma sowie mehr Vitamine und Nährstoffe. So werden Ihre Gerichte noch geschmackvoller – für mehr Genuss.


Bei Genießern heiß begehrt: unsere Lieblings-Backöfen

BLE5430FSB

N90

SET: B54FS33G0K / Z1608DX0

Graphite-Grey Edition, Einbau-Dampfbackofen mit 23 Beheizungsarten, Full Steam, Dämpfen bis 120 °C, Slide & Hide®, Circo Therm®, Eco Clean: Rückwand, 4,1" Full Touch TFT Display, Automatik-Programme, Multipoint Bratenthermometer, **Air Fry Funktion + Air Fry Backblech inklusive**



Clip Vollauszug,
Steam, ebenen-
unabhängig
Z1608DX0

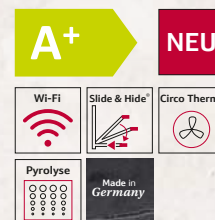
€

BLE6470VSB

N90

SET: B64VS73G0K / Z1608CX0

Graphite-Grey Edition, Einbaubackofen mit 21 Beheizungsarten, Vario Steam, Slide & Hide® mit Soft Close, Circo Therm®, Pyrolytische Selbstreinigung, 4,1" Full Touch TFT Display, Automatik-Programme, Multipoint Bratenthermometer, **Air Fry Funktion + Air Fry Backblech inklusive**



Clip Vollauszug,
Pyrolyse,
ebenenunabhängig
Z1608CX0

€

BLE6470CS

N90

SET: B64CS71G0K / Z1608CX0

Graphite-Grey Edition, Einbaubackofen mit 15 Beheizungsarten, Slide & Hide® mit Soft Close, Circo Therm®, Pyrolytische Selbstreinigung, 4,1" Full Touch TFT Display, **Air Fry Funktion + Air Fry Backblech inklusive**



Clip Vollauszug,
Pyrolyse,
ebenenunabhängig
Z1608CX0

€

FLEX RAIL

NEU

Flexibler Komplettauszug

Flex Rail ermöglicht ein komplettes Herausziehen des Backblechs – für eine einfache und sichere Entnahme. Die Auszüge können auf allen Backebenen flexibel im Backofen platziert werden. Egal ob pyrolysefähiger Backofen oder Dampfbackofen – für jedes Gerät gibt es den passenden Auszug.

Dampf



Pyrolyse



Konventionell



- Maximale Flexibilität, Positionierung auf jeder Ebene möglich
- Einfache Handhabung durch Abnehmbarkeit
- Auch bei Backöfen der Mittelklasse einsetzbar



Bei Genießern heiß begehrt: unsere Lieblings-Backöfen

BLE4470CR

N70

SET: B44CR71G0K / Z1608CX0

Graphite-Grey Edition, Einbaubackofen mit 15 Beheizungsarten, Slide & Hide® mit Soft Close, Circo Therm®, Pyrolytische Selbstreinigung, 3,7" Full Touch TFT Display, **Air Fry Funktion + Air Fry Backblech inklusive**



€

A+ NEU



Clip Vollauszug,
Pyrolyse,
ebenenunabhängig
Z1608CX0

BLE4420CR

N70


SET: B44CR21G0K / Z1608BX0

Graphite-Grey Edition, Einbaubackofen mit 15 Beheizungsarten, Slide & Hide® mit Soft Close, Circo Therm®, Easy Clean Reinigungshilfe, 3,7" Full Touch TFT Display, **Air Fry Funktion + Air Fry Backblech inklusive**



€

A+ NEU



Clip Vollauszug,
ebenenunabhängig
Z1608BX0

BMK3901B

N50

SET: B5ACM7HN0S / Z12CP10A0

Einbaubackofen mit 8 Beheizungsarten, Slide & Hide®, Circo Therm®, Pyrolytische Selbstreinigung, Easy Clean, Bratenthermometer, inklusive Teleskop-Vollauszug 1-fach, pyrolysefähig



€

A



Pizzaform,
anthrazit, emailiert,
Ø 35 cm
Z12CP10A0

BMK3401E

N50

SET: B3ACE4AN0 / Z11T115X0

Einbaubackofen mit 7 Beheizungsarten, Circo Therm®, Backofentür Hide®, Eco Clean Ausstattung: Rückwand, Easy Clean



€

A



Vario Clip Teilauszug
Z11T115X0

PYROLYSE

Nie wieder Backöfen reinigen.

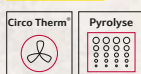
Nach Aktivierung der Pyrolyse-Funktion werden Back-, Brat- und Grillrückstände bei hohen Temperaturen zu Asche zersetzt. Nach dem Abkühlen des Backofens kann die Asche einfach mit einem Tuch herausgewischt werden. Chemische Reinigungsmittel sind überflüssig. Alle Pyrolyse-Backöfen sind auch mit der **NEFF Reinigungshilfe Easy Clean** ausgestattet – für die schnelle Reinigung zwischendurch.



BMK3701BS**N30**

SET: B2AVG6AN0 / Z11TI15X0

Einbaubackofen mit 8 Beheizungsarten, Base Steam, Circo Therm®, Pyrolytische Selbstreinigung




€

Vario Clip Teilauszug
Z11TI15X0**BMK3401BS****N30**

SET: B1AVD0AN0 / Z11TI15X0

Einbaubackofen mit 8 Beheizungsarten, Base Steam, Circo Therm®, Easy Clean (manuell)




€

Vario Clip Teilauszug
Z11TI15X0**BMKS1200C****N30**

SET: B2CCG6AK0 / Z12CP10A0

Einbaubackofen mit 7 Beheizungsarten, Circo Therm®, Pyrolytische Selbstreinigung, Easy Clean (manuell)



€

Pizzaform,
anthrazit, emailliert,
Ø 35 cm
Z12CP10A0**BMKS1100C****N30**

SET: B1CCC0AK0 / Z12CP10A0

Einbaubackofen mit 5 Beheizungsarten, Circo Therm®, Vollglas-Innentür



€


Pizzaform,
anthrazit, emailliert,
Ø 35 cm
Z12CP10A0**BLEPYRO1**

Lieferbar ab 01/2024

N30

SET: B2CCJ7AK0 / Z11TI15X0

Einbaubackofen mit 7 Beheizungsarten, LED Display mit Touch-Bedienung (weiß/rot), Automatikprogramme, Circo Therm®, Pyrolytische Selbstreinigung, Easy Clean



€

Vario Clip Teilauszug
Z11TI15X0

Unsere **NEFF Lieblings-Kochfelder** bieten für jeden Koch-Charakter genau die passende Lösung – Induktions- und Elektro-Kochfelder mit unterschiedlichen Ausstattungsmerkmalen, die alle eines gemeinsam haben: Sie bringen Leidenschaft in die Küche. Und die elegante Edelstahl-Optik des Twist Pad® rundet das moderne Design der Kochfeld-Reihe ab.

Intuitives und entspanntes Kochen

NEFF Lieblings-Kochfelder

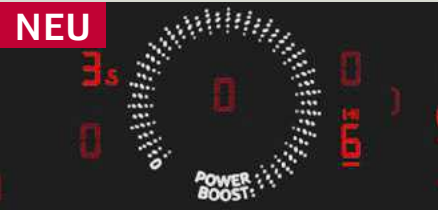
NEFF
Lieblings-
EDITION

Einfach noch einfacher kochen

TWIST PAD®

Wir haben das einzigartige Einknopf-Bedienkonzept in eleganter Edelstahl-Optik noch intuitiver und wertiger gemacht. Die Auswahl der Kochzone erfolgt durch eine leichte Kippbewegung des **Twist Pad®** und die Einstellung der Kochstufe durch eine Drehbewegung. Fühlt sich einfach gut an.

Das gibt es nur von
NEFF



Kochkomfort im Handumdrehen

TWIST TOUCH®

Die innovative Twist Touch®-Steuerung verspricht die pure Freude am Kochen. Mit einem Tipp oder einer Finger-Drehung entlang des Twist Touch® Rings stellen Sie von einer Leistungsstufe bis zur Powerstufe direkt und schnell ein, was Sie zum Kochen benötigen.

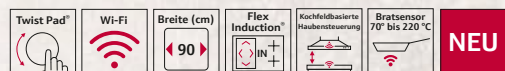
Unsere Lieblings-Kochfelder – Kochen mit Leidenschaft

TPLE693F0

SET: T69TTX4L0 / Z943SE0

N90

90 cm Flex Induction-Kochfeld, Twist Pad®, 3 Flexzonen, 17 Leistungsstufen + Powerstufe, **Bratsensor 70° bis 220 °C mit 11 Temperaturstufen für automatische Temperaturregelung**, Kochassistent, Home Connect Funktion (WLAN), Kochfeldbasierte Haubensteuerung (mit passendem Dunstabzug)



3-er Set bestehend aus
2 Töpfen und 1 Pfanne
Z943SE0

Einfache und intuitive
Bedienung mit dem abnehmbaren Twist Pad® (Z9801TWS0)


€

TPLE682F0

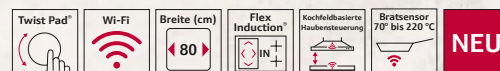
SET: T68STY4L0 / Z943SE0

N90

80 cm Flex Induction-Kochfeld, Twist Pad®, 2 erweiterte Flexzonen, 17 Leistungsstufen + Powerstufe, **Bratsensor 70° bis 220 °C mit 11 Temperaturstufen für automatische Temperaturregelung**, Kochassistent, Home Connect Funktion (WLAN), Kochfeldbasierte Haubensteuerung (mit passendem Dunstabzug)



Einfache und intuitive
Bedienung mit dem abnehmbaren Twist Pad® (Z9801TWS0)



3-er Set bestehend aus
2 Töpfen und 1 Pfanne
Z943SE0


€

TPLE681F0

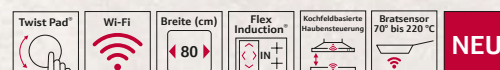
SET: T68STV4M0 / Z943SE0

N90

80 cm Flex Induction-Kochfeld, Twist Pad®, Flexzone, 17 Leistungsstufen + Powerstufe, **Bratsensor 70° bis 220 °C mit 11 Temperaturstufen für automatische Temperaturregelung**, Kochassistent, Home Connect Funktion (WLAN), Kochfeldbasierte Haubensteuerung (mit passendem Dunstabzug)



Einfache und intuitive
Bedienung mit dem abnehmbaren Twist Pad® (Z9801TWS0)



3-er Set bestehend aus
2 Töpfen und 1 Pfanne
Z943SE0

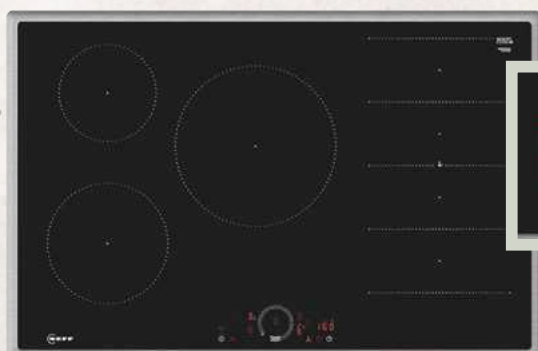
€

TVLE681F0

SET: T68SHV4L0 / Z943SE0

N70

80 cm Flex Induction-Kochfeld, Twist Touch® Steuerung, Flexzone, 17 Leistungsstufen + Powerstufe, **Bratsensor 70° bis 220 °C mit 11 Temperaturstufen für automatische Temperaturregelung**, Kochassistent, Home Connect Funktion (WLAN), Kochfeldbasierte Haubensteuerung (mit passendem Dunstabzug)



Kochkomfort im Handumdrehen mit der innovativen Twist Touch® Steuerung



3-er Set bestehend aus
2 Töpfen und 1 Pfanne
Z943SE0

€

iKTPLE682F SET: INTEGRIERTER KOCHFELDABZUG V68TTX4L0 / Z943SE0

N90

80 cm Flex Induction-Kochfeld mit Dunstabzug, Twist Pad®, 2 Flexzonen, 17 Leistungsstufen + Powerstufe, **Bratsensor 70° bis 220 °C mit 11 Temperaturstufen für automatische Temperaturregelung**, Kochassistent, Home Connect Funktion (WLAN), sensorgesteuerter Dunstabzug (geräuschreduziert) für Abluft- oder Umluftbetrieb, hohe Abluftleistung, einfach zu reinigen



Ausschnittmaß 75 x 49 cm



Einfache und intuitive Bedienung mit dem abnehmbaren Twist Pad® (Z9801TWS0)




3-er Set bestehend aus 2 Töpfen und 1 Pfanne Z943SE0

€

TPLE672F0 SET: T67TTX4L0 / Z943SE0

N90

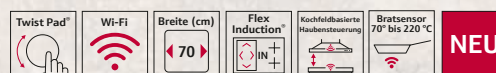
70 cm Flex Induction-Kochfeld zum Einbau in eine 56 cm breite Nische, Twist Pad®, 2 Flexzonen, 17 Leistungsstufen + Powerstufe, **Bratsensor 70° bis 220 °C mit 11 Temperaturstufen für automatische Temperaturregelung**, Kochassistent, Home Connect Funktion (WLAN), Kochfeldbasierte Haubensteuerung (mit passendem Dunstabzug)



Ausschnittmaß 56 x 49 cm



Einfache und intuitive Bedienung mit dem abnehmbaren Twist Pad® (Z9801TWS0)




3-er Set bestehend aus 2 Töpfen und 1 Pfanne Z943SE0

€

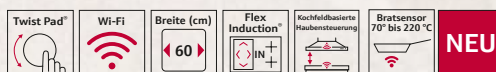
TPLE662F0 SET: T66STX4M0 / Z943SE0

N90

60 cm Flex Induction-Kochfeld, Twist Pad®, 2 Flexzonen, 17 Leistungsstufen + Powerstufe, **Bratsensor 70° bis 220 °C mit 11 Temperaturstufen für automatische Temperaturregelung**, Kochassistent, Home Connect Funktion (WLAN), Kochfeldbasierte Haubensteuerung (mit passendem Dunstabzug)



Einfache und intuitive Bedienung mit dem abnehmbaren Twist Pad® (Z9801TWS0)




3-er Set bestehend aus 2 Töpfen und 1 Pfanne Z943SE0

€

TVLE662F0 SET: T66SHX4L0 / Z943SE0

N70

60 cm Flex Induction-Kochfeld, Twist Touch® Steuerung, Flexzone, 17 Leistungsstufen + Powerstufe, **Bratsensor 70° bis 220 °C mit 11 Temperaturstufen für automatische Temperaturregelung**, Kochassistent, Home Connect Funktion (WLAN), Kochfeldbasierte Haubensteuerung (mit passendem Dunstabzug)



Kochkomfort im Handumdrehen mit der innovativen Twist Touch® Steuerung




3-er Set bestehend aus 2 Töpfen und 1 Pfanne Z943SE0

€


TPLE562C0 SET: T56STQ1M0 / Z943SE0

N90

60 cm Combi Induction-Kochfeld, Twist Pad®, 2 Combizonen, Home Connect Funktion (WLAN), Powerstufe, Automatischer Luftsensord (mit passendem Dunstabzug), 17 Leistungsstufen

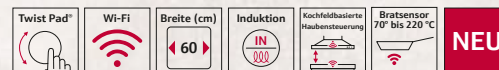

Einfache und intuitive Bedienung mit dem abnehmbaren Twist Pad® (Z9801TWS0)


3-er Set bestehend aus 2 Töpfen und 1 Pfanne Z943SE0



TPLE564I0 SET: T56STF4M0 / Z943SE0

N90

 60 cm Inductions-Kochfeld, Twist Pad®, 1 Bräterzone, Home Connect Funktion (WLAN), Powerstufe, Kochassistent, Automatischer Luftsensord (mit passendem Dunstabzug), 17 Leistungsstufen, **Bratsensor 70° bis 220 °C mit 11 Temperaturstufen für automatische Temperaturregelung**


Einfache und intuitive Bedienung mit dem abnehmbaren Twist Pad® (Z9801TWS0)


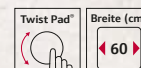
3-er Set bestehend aus 2 Töpfen und 1 Pfanne Z943SE0


TMK1670 SET: T16BT70N0K / Z9451X0

N70

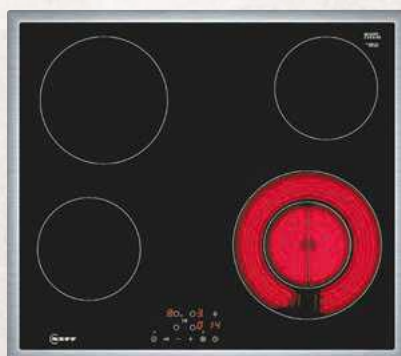
60 cm Autarkes Elektrokochfeld, Twist Pad®, 1 Bräterzone, 1 Zweikreis-Kochzone, 17 Leistungsstufen, Warmhaltefunktion, 3 Timer-Funktionen



Einfache und intuitive Bedienung mit dem abnehmbaren Twist Pad®

 System-Pfanne
Ø 15 cm
Z9451X0

TCLE164S0 SET: T16SBF1L0 / Z9451X0

N50

60 cm Autarkes Elektrokochfeld, Touch Control Bedienung, 1 Zweikreis-Kochzone, 17 Leistungsstufen, 2 Timer-Funktionen


Komfortable Bedienung mit Touch Control

 System-Pfanne
Ø 15 cm
Z9451X0


Der Klassiker in vielen Küchen

Ein echt starkes Team

NEFF Elektroherd und -kochfeld – die kompakte, klassische Einbaulösung in der Küche. Mit ganz funktionalen Vorteilen und kurzen Wegen bei der gleichzeitigen Zubereitung im Herd und auf dem Kochfeld. Ob Induktions- oder Elektro-Kochfeld, mit Flex Induction, Combi Induction oder zuschaltbaren Zweikreis- und Bräterzonen steht dem Genuss nichts mehr im Weg.



NEFF
Lieblings-
EDITION

CIRCO THERM®

Gleichzeitiges Garen auf mehreren Ebenen

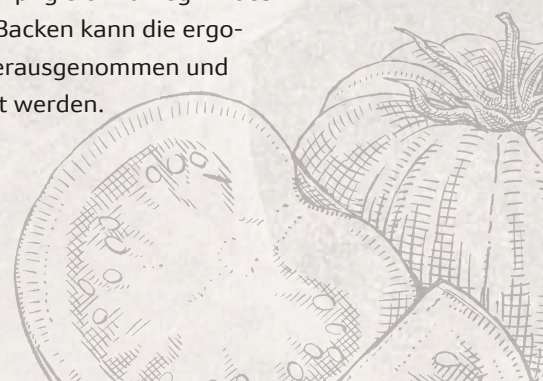
Circo Therm® Heißluftsystem: Spezielle Rundumhitze, die mit hoher Geschwindigkeit gezielt um die Speisen geführt wird. Mit vielfältigen Vorteilen: schnelles Schließen der Oberfläche bei Brat- und Backgut, kein Saftverlust, keine Geschmacksübertragung. Eine aromasichere Zubereitung – z.B. eines kompletten Menüs – ist auf bis zu drei Ebenen (bei flachen Speisen sogar auf 4 Ebenen) gleichzeitig möglich. Ohne Geschmacksübertragung.



BASE STEAM

Die zusätzliche Portion Dampf – Backen mit Dampfschale

Mit Base Steam wird Dampf zur zusätzlichen Zutat: Brot bekommt eine extra knusprige Kruste, Fleisch bleibt saftig und zart. Einfach vorher die integrierte Dampfschale mit Wasser füllen und die Heizart Base Steam auswählen. Mehr braucht es nicht für eine einmalige Portion Dampf gleich zu Beginn des Backvorgangs. Nach dem Backen kann die ergonomische Wasserschale herausgenommen und im Geschirrspüler gereinigt werden.



Stark im Team – unser Herdset mit Base Steam

HLE461BSP

SET: E2AVG6AN0 / M16SRF0M0 / Z11TI15X0

Auslauf: Dezember 2023

N50



Einbauherd E2AVG6AN0

mit 8 Beheizungsarten, LED-Display rot, Circo Therm®, Base Steam, Pyrolytische Selbstreinigung

Optional nachrüstbar mit dem gewünschten Teleskopauszug

Elektro-Kochfeld M16SRF0M0

60 cm Elektro-Kochfeld, 4 High Speed Heizkörper, 1 Bräterzone, 1 Zweikreis-Kochzone, Rahmen in Edelstahl



Vario Clip Teilauszug Z11TI15X0, ebenenunabhängig

Herd-Set HLE461BSP

€

A



PYROLYSE

Nie wieder Herd reinigen

Was für ein Komfort – der Backofeninnenraum des Herdes reinigt sich selbstständig. Nach Aktivierung der Pyrolyse werden Back-, Brat- und Grillrückstände bei hohen Temperaturen zu Asche zersetzt. Nach dem Abkühlen des Backofeninnenraumes kann die Asche einfach mit einem Tuch ausgewischt werden.



FLEX RAIL

Flexibler Komplettauszug

Flex Rail ermöglicht ein komplettes Herausziehen des Backblechs – für eine einfache und sichere Entnahme. Die Auszüge können auf allen Backebenen flexibel im Backofen platziert werden. Egal ob Pyrolysefähiger Backofen oder Dampfbackofen – für jedes Gerät gibt es den passenden Auszug. Der flexible Komplettauszug ist optional nachrüstbar.

Lieblingsherd-Induktions-Kochfeld-Kombinationen

Einbauherdsets mit Pyrolyse und Induktions-Kochfeld

E2ACH7AN1

N50 Einbauherd
mit Pyrolyse



A

- 8 Betriebsarten
- LCD-Display, weiß
- inkl. Clip Vollauszug Z1608BX0*,
ebenenunabhängig

E2CCH7AN1

N50 Einbauherd
mit Pyrolyse



A

- 8 Betriebsarten
- LCD-Display, weiß
- inkl. Clip Vollauszug Z1608BX0*,
ebenenunabhängig

E2ACG6AN1

N30 Einbauherd
mit Pyrolyse



A

- 7 Betriebsarten
- LED-Display, rot
- inkl. Vario Clip Teilauszug Z11T115X0*,
ebenenunabhängig



M66SBX1M0

N50 Flex Induction-Kochfeld, 60 cm

- 2 Flexzonen: Verwenden Sie
Kochgeschirr beliebiger Form und Größe
innerhalb der 40 x 24 cm großen Zonen
- 17 Leistungsstufen + Powerstufe
- 2 Timer-Funktionen
- Rahmen in Edelstahl

Herd-Set HLE661IFP

E2ACH7AN1 +
M66SBX1M0

€

Herd-Set HLE561IFP


E2CCH7AN1 +
M66SBX1M0

€

Herd-Set HLE461IFP

E2ACG6AN1 +
M66SBX1M0

€



M56SBF1M0

N50 Inductions-Kochfeld, 60 cm

- 4 Inductions-Kochzonen
- Bräterzone: Extra zuschaltbare
Kochzone für großes Bratgeschirr
- 17 Leistungsstufen + Powerstufe
- Rahmen in Edelstahl

Herd-Set HLE661IP

E2ACH7AN1 +
M56SBF1M0

€

Herd-Set HLE561IP

E2CCH7AN1 +
M56SBF1M0

€

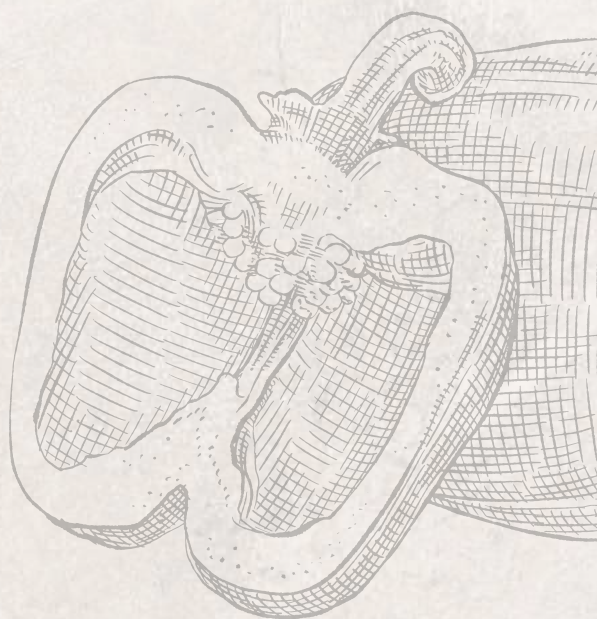
Herd-Set HLE461IP

E2ACG6AN1 +
M56SBF1M0

€

Lieblingsherd-Kochfeld-Kombinationen

Einbauherdsets mit Pyrolyse und Elektro-Kochfeld



E2ACH7AN0

N50 Einbauherd
mit Pyrolyse



A

- 8 Betriebsarten
- LCD-Display, weiß
- inkl. Clip Vollauszug Z1608BX0*, ebeneunabhängig

E2CCH7AN0

N50 Einbauherd
mit Pyrolyse



A

- 8 Betriebsarten
- LCD-Display, weiß
- inkl. Clip Vollauszug Z1608BX0*, ebeneunabhängig


E2ACG6AN0

N30 Einbauherd
mit Pyrolyse



A

- 7 Betriebsarten
- LED-Display, rot
- inkl. Vario Clip Teilauszug Z11T115X0*, ebeneunabhängig



M17SRF0L0

N50 Elektro-Kochfeld, 70 cm

- 70 cm zum Einbau in eine 56 – 59,2 cm breite Nische
- 4 High Speed Heizkörper
- 1 x Zweikreis-Kochzone, 1 x Bräterzone
- Designrahmen in Edelstahl

Ausschnittmaß 56 x 49 cm

Herd-Set HLE671P

E2ACH7AN0 +
M17SRF0L0

€

Herd-Set HLE571P

E2CCH7AN0 +
M17SRF0L0

€

Herd-Set HLE471P

E2ACG6AN0 +
M17SRF0L0

€



M16SRF0M0

N50 Elektro-Kochfeld, 60 cm

- 4 High Speed Heizkörper
- 1 x Zweikreis-Kochzone,
1 x Bräterzone
- Rahmen in Edelstahl

Herd-Set HLE661P

E2ACH7AN0 +
M16SRF0M0

€

Herd-Set HLE561P

E2CCH7AN0 +
M16SRF0M0

€

Herd-Set HLE461P

E2ACG6AN0 +
M16SRF0M0

€

Lieblingsherd-Kochfeld-Kombinationen

Einbauherdsets mit Elektro-Kochfeld

E1CCE4AN0
N50 Einbauherd



A

- 7 Betriebsarten
- LCD-Display, weiß
- inkl. Clip Vollauszug Z1608BX0*, ebenenunabhängig

E1ACD2AN0
N30 Einbauherd



A

- 7 Betriebsarten
- LED-Display, rot
- inkl. Vario Clip Teilauszug Z11TI15X0*, ebenenunabhängig



M16SRF0M0

N50 Elektro-Kochfeld, 60 cm

- 4 High Speed Heizkörper
- 1 x Zweikreis-Kochzone, 1 x Bräterzone
- Rahmen in Edelstahl

Herd-Set
HLE561

E1CCE4AN0 +
M16SRF0M0

€

Herd-Set
HLE461

E1ACD2AN0 +
M16SRF0M0

€



* Auszug nur bei Set-Bestellung inklusive.

Lieblings-Dunstabzüge – prima Klima in der Küche

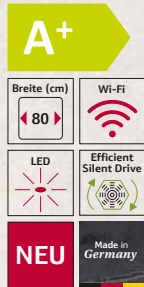
DLE85IFS

N50

SET: D85IFN1S0 / Z51KII1X6


80 cm Wandesse im Schräg-Essen-Design, Glasscheibe: schwarz bedruckt, bei Umluft kaminloser Betrieb möglich, Efficient Drive Motor, einfache Steuerung mit Touch Control (3 Leistungsstufen und 1 Intensivstufe), Home Connect Funktion (WLAN), kochfeldbasierte Haubensteuerung mit Smart Hood Automatic (mit passendem Kochfeld), LED Soft Light mit Dimmfunktion, 2 Metallfettfilter an Vorder- und Unterseite, Umluftleistung* / Geräuschwert*: max. Normalbetrieb 429 m³/h / 62 dB, Intensivstufe 724 m³/h / 74 dB.

* nach EN 61591 und EN/EC 60704-2-13



+ Clean Air Plus Umluftset Z51KII1X6

€



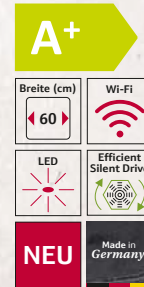
DLE65IFS

N50

SET: D65IFN1S0 / Z51KII1X6


60 cm Wandesse im Schräg-Essen-Design, Glasscheibe: schwarz bedruckt, bei Umluft kaminloser Betrieb möglich, Efficient Drive Motor, einfache Steuerung mit Touch Control (3 Leistungsstufen und 1 Intensivstufe), Home Connect Funktion (WLAN), kochfeldbasierte Haubensteuerung mit Smart Hood Automatic (mit passendem Kochfeld), LED Soft Light mit Dimmfunktion, 2 Metallfettfilter an Vorder- und Unterseite, Umluftleistung* / Geräuschwert*: max. Normalbetrieb 429 m³/h / 62 dB, Intensivstufe 724 m³/h / 74 dB.

* nach EN 61591 und EN/EC 60704-2-13



+ Clean Air Plus Umluftset Z51KII1X6

€




DMK4952EDX

N50

SET: D49ED52X1 / Z51IT12X4


90 cm Flachschrilmhaube, einbaufähig in 60 oder 90 cm breiten Oberschrank, Elektronik-Steuerung mit LED-Anzeige (3 Leistungsstufen, 1 Intensivstufe), Efficient Drive Motor, Filterabdeckung aus Edelstahl, Griffleisten als Sonderzubehör erhältlich, Umluftleistung* / Geräuschwert*: max. Normalbetrieb 358 m³/h / 60 dB, Intensivstufe 628 m³/h / 71 dB.

* nach EN 61591 und EN/EC 60704-2-13



+ Clean Air Standard Umluftset Z51IT12X4

€



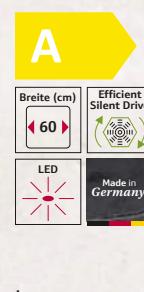

DMK4652EDX

N50

SET: D46ED52X1 / Z51IT12X4


60 cm Flachschrilmhaube, einbaufähig in 60 cm breiten Oberschrank, Elektronik-Steuerung mit LED-Anzeige (3 Leistungsstufen, 1 Intensivstufe), Efficient Drive Motor, Filterabdeckung aus Edelstahl, Griffleisten als Sonderzubehör erhältlich, Umluftleistung* / Geräuschwert*: max. Normalbetrieb 358 m³/h / 60 dB, Intensivstufe 628 m³/h / 71 dB.

* nach EN 61591 und EN/EC 60704-2-13



+ Clean Air Standard Umluftset Z51IT12X4

€



Gibt's zu allen Lieblings-Geschirrspülern dazu:

4-teiliges Spülhilfe-Set



Z7870X0

4-teiliges Set für bessere Reinigungsergebnisse

• Flaschenhalter:

Lange Trinkgläser, -Flaschen oder Vasen können fixiert werden und kippen nicht um

• Sprühkopf:

Für die bequeme Reinigung von Backblechen

• Extra Besteckkorb:

Bietet flexiblen, zusätzlichen Platz für Besteck

• 3 Kleinteileklemmen:

Praktisch zum Befestigen von kleinen Teilen oder auch Babyflaschen

VOLLINTEGRIERT
Zeolith, Flex 3 Korbsystem



GVMKA41Zi

SET: S157TBX00D / Z7870X0

Lieferbar ab 01/2024 ⁶⁾

- Gerätemaße (H x B x T):
81,5 cm x 59,8 cm x 55,0 cm



+ 4-teiliges Spülhilfeset Z7870X0



GXMKA41Zi

SET: S257TBX00D / Z7870X0

Lieferbar ab 01/2024 ⁶⁾

- Gerätemaße (H x B x T):
86,5 cm x 59,8 cm x 55,0 cm



AUSSTATTUNG:

ANZEIGE UND BEDIENUNG:

- Bedienung von oben
- Time Light
- Akustisches Signal bei Programmende



+ 4-teiliges Spülhilfeset Z7870X0



N70 INTEGRIERT
Zeolith, Flex 3 Korbsystem



GIMKA41Zi

SET: S147TBS00D / Z7870X0

Lieferbar ab 01/2024 ⁶⁾

- Gerätemaße (H x B x T):
81,5 cm x 59,8 cm x 57,3 cm



AUSSTATTUNG:

ANZEIGE UND BEDIENUNG:

- Kindersicherung Tastensperre
- Blende Edelstahl

+ 4-teiliges Spülhilfeset Z7870X0



ALLE GERÄTE HABEN FOLGENDE AUSSTATTUNGSMERKMALE GEMEINSAM:



LEISTUNG UND VERBRAUCH:

- Energie-Effizienzklasse¹⁾: A
- Energie²⁾ / Wasser³⁾:
54 kWh / 9,5 Liter
- Fassungsvermögen: 13 Maßgedecke
- Programmdauer⁴⁾: 4 h:55 min
- Geräusch: 43 dB(A) re 1 pW
- Geräusch-Effizienzklasse: B
- Geräusch im Programm Leise:
41 dB(A) re 1 pW

PROGRAMME UND OPTIONEN:

- 8 Programme: Eco 50 °C, Auto 45 – 65 °C, Intelligent, Chef 70 °C, Optimal 60 °C, Super 60 °C, Leise 50 °C, Favorit
- Vorspülen
- 4 Sonderfunktionen: Fernstart, Extra Glanz, Intensiv Zone, Extra Schnell
- Easy Clean
- Add-On Funktion über die Home Connect App: Hygiene Plus, Silence on Demand

SPÜLTECHNIK UND SENSORIK:

- Energiesparen mit Zeolith®-Trocknen
- Open Dry (Eco Trocknung) mit Wärmetauscher
- Hocheffizienz-Energiespar-System
- Aquasensor
- Dosier Assistent
- Efficient Silent Drive

- Reiniger-Automatik
- Selbstreinigendes Sieb mit 3-fach Wellen-Filterssystem
- Innenbehälter/Boden: Edelstahl/Edelstahl

KORBSYSTEM:

- Flex 3 Korbsystem mit farbigen verstellbaren Elementen
- 3. Flex Korb oder Besteckschublade nachrüstbar
- Höhenverstellbarer Oberkorb mit Rack Matic® (3-stufig)
- Leichtlaufrollen auf allen Ebenen
- Farbige Anti-Rutsch-Beschichtung im Oberkorb
- Korbstopper (Rack Stopper) gegen ein Überrollen des Unterkorb
- Klappbare Tellerhaltereihe im Oberkorb (6x)
- Klappbare Tellerhaltereihe im Unterkorb (8x)
- Besteckablage im Oberkorb
- Vario Besteckkorb im Unterkorb
- Tassenablage im Oberkorb (2-teilig)
- Tassenablage im Unterkorb (2-teilig)
- 1x Rutschsch. Glas weinrot
- Gläseranlagebügel im Unterkorb

ANZEIGE UND BEDIENUNG:

- Touch Bedienung
- Bedienblende mit Klartext (deutsch)



Nachrüstbarer 3. Flex Korb Z786RB04

- Home Connect-fähig über WLAN
- EmotionLight
- Restzeitanzeige in Minuten
- Startzeitvorwahl 1 – 24 Stunden



Nachrüstbare Flex 3 Besteckschublade Z786DB04

TECHNISCHE INFORMATION:

- Aqua Stop: eine NEFF Garantie bei Wasserschäden - ein Geräteleben lang⁵⁾
- Integrierter Glasschutz
- Salzeinfüllhilfe (Trichter)
- Inkl. Dampfschutz-Blech

SONDERZUBEHÖR:

- Z7710X0 Schlauchverlängerung Zu- und Ablauf
- Z780BI01 Verblendungs- und Befestigungssatz 81,5 cm
- Z780BI11 Verblendungs- und Befestigungssatz 86,5 cm
- Z7860X3 Verblendungssatz Hocheinbau 81,5 cm Höhe
- Z7861X3 Verblendungssatz Hocheinbau 86,5 cm Höhe
- Z7863X1 Korbeinsatz für Langstielgläser
- Z7863X2 Edelstahl-Tür und Sockelblende (nicht für vollintegrierte Modelle)

- Z786DB04 Flex 3 Schublade
- Z786RB04 3. Flex Korb
- Z7871X0 Silberglanzkassette
- Z7880X0 Klappscharnier für hohe Korpusmaße
- Z788BI00 Verbindungsschiene für geteilte Fronten (nur für vollintegrierte Geräte)

**NEU
NEU**

¹⁾ Auf einer Energie-Effizienzklasse-Skala von A bis G

²⁾ Energieverbrauch in kWh/100 Betriebszyklen (im Eco 50 °C Programm)

³⁾ Wasserverbrauch in Liter/Betriebszyklus (im Eco 50 °C Programm).

⁴⁾ Programmdauer des Eco-Programms.

⁵⁾ Garantiebedingungen: <https://www.neff-home.com/de/aquastop>

⁶⁾ Anlauftermine sind vorläufig. Eine Lieferfähigkeit zu diesem Datum kann nicht zugesagt werden.

VOLLINTEGRIERT

Zeolith, Flex 2 Korbsystem



GVMKA31Z

SET: S157YBX00D / Z7870X0

Lieferbar ab 01/2024 ⁶⁾

- Gerätemaße (H x B x T):
81,5 cm x 59,8 cm x 55,0 cm



+ 4-teiliges Spülhilfset Z7870X0

€

N70 INTEGRIERT

Zeolith, Flex 2 Korbsystem



GIMKA31Z

SET: S147YBS00D / Z7870X0

Lieferbar ab 01/2024 ⁶⁾

- Gerätemaße (H x B x T):
81,5 cm x 59,8 cm x 57,3 cm



+ 4-teiliges Spülhilfset Z7870X0

€

GXMKA31Z

SET: S257YBX00D / Z7870X0

Lieferbar ab 01/2024 ⁶⁾

- Gerätemaße (H x B x T):
86,5 cm x 59,8 cm x 55,0 cm



AUSSTATTUNG:

ANZEIGE UND BEDIENUNG:

- Bedienung von oben
- Time Light
- Akustisches Signal bei Programmende



+ 4-teiliges Spülhilfset Z7870X0

€

AUSSTATTUNG:

ANZEIGE UND BEDIENUNG:

- Kindersicherung Tastensperre

+ 4-teiliges Spülhilfset Z7870X0

€



ALLE GERÄTE HABEN FOLGENDE AUSSTATTUNGSMERKMALE GEMEINSAM:



LEISTUNG UND VERBRAUCH:

- Energie-Effizienzklasse¹⁾: A
- Energie²⁾ / Wasser³⁾:
54 kWh / 9,5 Liter
- Fassungsvermögen: 13 Maßgedecke
- Programmdauer⁴⁾: 4 h:55 min
- Geräusch: 44 dB(A) re 1 pW
- Geräusch-Effizienzklasse: B

PROGRAMME UND OPTIONEN:

- 6 Programme: Eco 50 °C, Auto 45 - 65 °C, Chef 70 °C, Optimal 60 °C, Super 60 °C, Favorit
- Vorspülen
- 4 Sonderfunktionen: Fernstart, Extra Trocken, Intensiv Zone, Extra Schnell
- Easy Clean
- Add-On Funktion über die Home Connect App: Hygiene Plus, Silence on Demand

SPÜLTECHNIK UND SENSORIK:

- Energiesparen mit Zeolith®-Trocknen
- Open Dry (Eco Trocknung) mit Wärmetauscher
- Aquasensor
- Dossier Assistent
- Efficient Silent Drive
- Reiniger-Automatik
- Selbstreinigendes Sieb mit 3-fach Wellen-Filterssystem

- Innenbehälter/Boden: Edelstahl/Edelstahl

KORBSYSTEM:

- Flex 2 Korbsystem mit farbigen verstellbaren Elementen
- 3. Flex Korb oder Besteckschublade nachrüstbar
- Höhenverstellbarer Oberkorb mit Rack Matic® (3-stufig)
- Leichtlaufrollen im Oberkorb
- Komfortrollen im Unterkorb
- Farbige Anti-Rutsch-Beschichtung im Oberkorb
- Korbstopper (Rack Stopper) gegen ein Überrollen des Unterkorbes
- Klappbare Tellerhaltereihe im Oberkorb (6x)
- Klappbare Tellerhaltereihe im Unterkorb (6x)
- Besteckablage im Oberkorb
- VarioBesteckkorb im Unterkorb
- Tassenablage im Oberkorb (2-teilig)
- Tassenablage im Unterkorb (2-teilig)
- 1x Rutschtisch. Glas weinrot
- Gläseranlagebügel im Unterkorb

ANZEIGE UND BEDIENUNG:

- Bedienblende mit Klartext (deutsch)
- Home Connect-fähig über WLAN
- Restzeitanzeige in Minuten
- Startzeitvorwahl 1 - 24 Stunden



Nachrüstbarer 3. Flex Korb Z786RB04



Nachrüstbare Flex 3 Besteckschublade Z786DB04

TECHNISCHE INFORMATION:

- Aqua Stop: eine NEFF Garantie bei Wasserschäden - ein Geräteleben lang⁵⁾

- Integrierter Glasschutz
- Salzeinfüllhilfe (Trichter)
- Inkl. Dampfschutz-Blech

SONDERZUBEHÖR:

- Z7710X0 Schlauchverlängerung Zu- und Ablauf
- Z780BI01 Verblendungs- und Befestigungssatz 81,5 cm
- Z780BI11 Verblendungs- und Befestigungssatz 86,5 cm
- Z7860X3 Verblendungssatz Hocheinbau 81,5 cm Höhe
- Z7861X3 Verblendungssatz Hocheinbau 86,5 cm Höhe
- Z7863X1 Korbeinsatz für Langstielgläser
- Z7863X2 Edelstahl-Tür und Sockelblende (nicht für vollintegrierte Modelle)
- Z786DB04 Flex 3 Schublade
- Z786RB04 3. Flex Korb
- Z7870X0 Spülhilfe-Set
- Z7871X0 Silberglanzkassette
- Z7880X0 Klappscharnier für hohe Korpusmaße
- Z788BI00 Verbindungsschiene für geteilte Fronten (nur für vollintegrierte Geräte)

NEU
NEU

¹⁾ Auf einer Energie-Effizienzklasse-Skala von A bis G

²⁾ Energieverbrauch in kWh/100 Betriebszyklen (im Eco 50 °C Programm)

³⁾ Wasserverbrauch in Liter/Betriebszyklus (im Eco 50 °C Programm)

⁴⁾ Programmdauer des Eco-Programms.

⁵⁾ Garantiebedingungen: <https://www.neff-home.com/de/aquastop>

⁶⁾ Anlaftermine sind vorläufig. Eine Lieferfähigkeit zu diesem Datum kann nicht zugesagt werden.

VOLLINTEGRIERT

Open Dry, Flex 2 Korbsystem



GVMKB21

SET: S185EBX02D / Z7870X0

Lieferbar ab 01/2024 ⁶⁾

- Gerätemaße (H x B x T):
81,5 cm x 59,8 cm x 55,0 cm



+ 4-teiliges Spülhilfset Z7870X0

€

N50 INTEGRIERT

Open Dry, Flex 2 Korbsystem



GIMKB21

SET: S145EBS02D / Z7870X0

Lieferbar ab 01/2024 ⁶⁾

- Gerätemaße (H x B x T):
81,5 cm x 59,8 cm x 57,3 cm



+ 4-teiliges Spülhilfset Z7870X0

€

N50 UNTERBAU

Open Dry, Flex 2 Korbsystem



GUMKB21

SET: S125EBS02D / Z7870X0

Lieferbar ab 01/2024 ⁶⁾

- Gerätemaße (H x B x T):
81,5 cm x 59,8 cm x 57,3 cm



+ 4-teiliges Spülhilfset Z7870X0

€

GXMKB21

SET: S285EBX02D / Z7870X0

Lieferbar ab 01/2024 ⁶⁾

- Gerätemaße (H x B x T):
86,5 cm x 59,8 cm x 55,0 cm



AUSSTATTUNG:

- ANZEIGE UND BEDIENUNG:
- Bedienung von oben
 - Sensor Türöffnung, Time Light
 - Akustisches Signal bei Programmende



+ 4-teiliges Spülhilfset Z7870X0

€

AUSSTATTUNG:

- ANZEIGE UND BEDIENUNG:
- Kindersicherung Tastensperre

+ 4-teiliges Spülhilfset Z7870X0

€

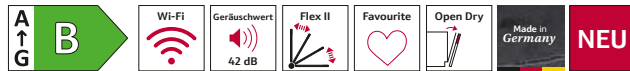
AUSSTATTUNG:

- ANZEIGE UND BEDIENUNG:
- Kindersicherung Tastensperre

+ 4-teiliges Spülhilfset Z7870X0

€

ALLE GERÄTE HABEN FOLGENDE AUSSTATTUNGSMERKMALE GEMEINSAM:



LEISTUNG UND VERBRAUCH:

- Energie-Effizienzklasse¹⁾: B
- Energie²⁾ / Wasser³⁾:
64 kWh / 9 Liter
- Fassungsvermögen: 13 Maßgedecke
- Programmdauer⁴⁾: 3 h:35 min
- Geräusch: 42 dB(A) re 1 pW
- Geräusch-Effizienzklasse: B

PROGRAMME UND OPTIONEN:

- 6 Programme: Eco 50 °C, Auto 45 – 65 °C, Chef 70 °C, Optimal 60 °C, Super 60 °C, Favorit
- Vorspülen
- 4 Sonderfunktionen: Fernstart, Extra Trocken, Intensiv Zone, Extra Schnell
- Easy Clean
- Add-On Funktion über die Home Connect App: Hygiene Plus, Silence on Demand

SPÜLTECHNIK UND SENSORIK:

- Open Dry (Eco Trocknung) mit Wärmetauscher
- Aquasensor
- Dosier Assistent
- Efficient Silent Drive
- Reiniger-Automatik
- Selbstreinigendes Sieb mit 3-fach Wellen-Filterssystem
- Innenbehälter/Boden: Edelstahl/Edelstahl

KORBSYSTEM:

- Flex 2 Korbsystem mit farbigen verstellbaren Elementen
- 3. Flex Korb oder Besteckschublade nachrüstbar
- Höhenverstellbarer Oberkorb mit Rack Matic® (3-stufig)
- Leichtlaufrollen im Oberkorb
- Komfortrollen im Unterkorb
- Farbige Anti-Rutsch-Beschichtung im Oberkorb
- Korbstopper (Rack Stopper) gegen ein Überrollen des Unterkorbes
- Klappbare Tellerhaltereihe im Oberkorb (6x)
- Klappbare Tellerhaltereihe im Unterkorb (6x)
- Besteckablage im Oberkorb
- Vario Besteckkorb im Unterkorb
- Tassenablage im Oberkorb (2-teilig)
- Tassenablage im Unterkorb (2-teilig)
- 1x Rutschsich. Glas weinrot
- Gläseranlagebügel im Unterkorb

ANZEIGE UND BEDIENUNG:

- Bedienblende mit Klar text (deutsch)
- Home Connect-fähig über WLAN
- Restzeitanzeige in Minuten
- Startzeitvorwahl 1 – 24 Stunden



Nachrüstbarer 3. Flex Korb Z786RB04



Nachrüstbare Flex 3 Besteckschublade Z786DB04

TECHNISCHE INFORMATION:

- Aqua Stop: eine NEFF Garantie bei Wasserschäden - ein Geräteleben lang⁵⁾
- Integrierter Glasschutz
- Salzeinfüllhilfe (Trichter)
- Inkl. Dampfschutz-Blech

SONDERZUBEHÖR:

- Z7710X0 Schlauchverlängerung Zu- und Ablauf
- Z780BI01 Verblendungs- und Befestigungssatz 81,5 cm
- Z780BI11 Verblendungs- und Befestigungssatz 86,5 cm
- Z7860X3 Verblendungssatz Hocheinbau 81,5 cm Höhe
- Z7861X3 Verblendungssatz Hocheinbau 86,5 cm Höhe
- Z7863X1 Korbeinsatz für Langstielgläser
- Z7863X2 Edelstahl-Tür und Sockelblende (nicht für vollintegrierte Modelle)
- Z786DB04 Flex 3 Schublade
- Z786RB04 3. Flex Korb
- Z7871X0 Silberglanzkassette
- Z7880X0 Klappscharnier für hohe Korpusmaße
- Z788BI00 Verbindungsschiene für geteilte Fronten (nur für vollintegrierte Geräte)

NEU
NEU

¹⁾ Auf einer Energie-Effizienzklasse-Skala von A bis G

²⁾ Energieverbrauch in kWh/100 Betriebszyklen (im Eco 50 °C Programm)

³⁾ Wasserverbrauch in Liter/Betriebszyklus (im Eco 50 °C Programm).

⁴⁾ Programmdauer des Eco-Programms.

⁵⁾ Garantiebedingungen: <https://www.neff-home.com/de/aquastop>

⁶⁾ Anlauftermine sind vorläufig. Eine Lieferfähigkeit zu diesem Datum kann nicht zugesagt werden.

VOLLINTEGRIERT

Open Dry, Flex 2 Korbsystem, Vario Scharnier

N50




GVMKB21VS

SET: S195EBX02D / Z7870X0

Lieferbar ab 01/2024 ⁶⁾

- Gerätemaße (H x B x T):
81,5 cm x 59,8 cm x 55,0 cm


 4-teiliges Spülhilfset
Z7870X0

€

AUSSTATTUNG:



LEISTUNG UND VERBRAUCH:

- Energie-Effizienzklasse¹⁾: B
- Energie²⁾ / Wasser³⁾:
64 kWh / 9 Liter
- Fassungsvermögen: 13 Maßgedecke
- Programmdauer⁴⁾: 3 h:35 min
- Geräusch: 42 dB(A) re 1 pW
- Geräusch-Effizienzklasse: B

PROGRAMME UND OPTIONEN:

- 6 Programme: Eco 50 °C, Auto 45 – 65 °C, Chef 70 °C, Optimal 60 °C, Super 60 °C, Favorit
- Vorspülen
- 4 Sonderfunktionen: Fernstart, Extra Trocken, Intensiv Zone, Extra Schnell
- Easy Clean
- Add-On Funktion über die Home Connect App: Hygiene Plus, Silence on Demand

SPÜLTECHNIK UND SENSORIK:

- Open Dry (Eco Trocknung) mit Wärmetauscher
- Aquasensor
- Dosier Assistent
- Efficient Silent Drive
- Reiniger-Automatik
- Selbstreinigendes Sieb mit 3-fach Wellen-Filtersystem
- Innenbehälter/Boden: Edelstahl/Edelstahl

KORBSYSTEM:

- Flex 2 Korbsystem mit farbigen verstellbaren Elementen
- 3. Flex Korb oder Besteckschublade nachrüstbar

Nachrüstbarer 3. Flex Korb
Z786RB04Nachrüstbare Flex 3 Besteckschub-
lade Z786DB04

SONDERZUBEHÖR:

- Z7710X0 Schlauchverlängerung Zu- und Ablauf
- Z780BI01 Verblendungs- und Befestigungssatz 81,5 cm
- Z780BI11 Verblendungs- und Befestigungssatz 86,5 cm
- Z7860X3 Verblendungssatz Hocheinbau 81,5 cm Höhe
- Z7861X3 Verblendungssatz Hocheinbau 86,5 cm Höhe
- Z7863X1 Korbeinsatz für Langstielgläser
- Z7863X2 Edelstahl-Tür und Sockelblende (nicht für vollintegrierte Modelle)
- Z786DB04 Flex 3 Schublade
- Z786RB04 3. Flex Korb
- Z7871X0 Silberglanzkassette
- Z7880X0 Klappscharnier für hohe Korpusmaße
- Z788BI00 Verbindungsschiene für geteilte Fronten (nur für vollintegrierte Geräte)

NEU
NEUKompletter Edelstahl-Verblendungssatz (86,5 cm)
Best.-Nr. Z7861X3

VARIO SCHARNIER

**Besondere Einbausituation?
Kein Thema!**

Das Vario Scharnier bietet vielseitige Einbaumöglichkeiten, z. B. bei niedriger Sockelhöhe oder beim Hocheinbau. Beim Öffnen der Tür hebt das Scharnier die Frontplatte an, sodass sie sich frei öffnet und keinen Kontakt zum darunter liegenden Sockel hat. Sie brauchen also bei der Küchengestaltung keine Kompromisse mehr einzugehen.

NEFF
Lieblings-
EDITION

- ¹⁾ Auf einer Energie-Effizienzklasse-Skala von A bis G
- ²⁾ Energieverbrauch in kWh/100 Betriebszyklen (im Eco 50 °C Programm)
- ³⁾ Wasserverbrauch in Liter/Betriebszyklus (im Eco 50 °C Programm).
- ⁴⁾ Programmdauer des Eco-Programms.
- ⁵⁾ Garantiebedingungen: <https://www.neff-home.com/de/aquastop>
- ⁶⁾ Anlauftermine sind vorläufig. Eine Lieferfähigkeit zu diesem Datum kann nicht zugesagt werden.

VOLLINTEGRIERT

Open Dry, Flex 1 Korbsystem



GVMKC11

SET: S155EBX01D / Z7870X0

Lieferbar ab 01/2024 ⁶⁾

- Gerätemaße (H x B x T):
81,5 cm x 59,8 cm x 55,0 cm



+ 4-teiliges Spülhilfset Z7870X0

€

N50 INTEGRIERT

Open Dry, Flex 1 Korbsystem



GIMKC11

SET: S145EBS01D / Z7870X0

Lieferbar ab 01/2024 ⁶⁾

- Gerätemaße (H x B x T):
81,5 cm x 59,8 cm x 57,3 cm



+ 4-teiliges Spülhilfset Z7870X0

€

N50 UNTERBAU

Open Dry, Flex 1 Korbsystem



GUMKC11

SET: S125EBS01D / Z7870X0

Lieferbar ab 01/2024 ⁶⁾

- Gerätemaße (H x B x T):
81,5 cm x 59,8 cm x 57,3 cm



+ 4-teiliges Spülhilfset Z7870X0

€

GXMKC11

SET: S255EBX01D / Z7870X0

Lieferbar ab 01/2024 ⁶⁾

- Gerätemaße (H x B x T):
86,5 cm x 59,8 cm x 55,0 cm



+ 4-teiliges Spülhilfset Z7870X0

€

AUSSTATTUNG:

ANZEIGE UND BEDIENUNG:

- Bedienung von oben
- Info Light (rot)
- Akustisches Signal bei Programmende



+ 4-teiliges Spülhilfset Z7870X0

AUSSTATTUNG:

ANZEIGE UND BEDIENUNG:

- Kindersicherung Tastensperre

+ 4-teiliges Spülhilfset Z7870X0

€

AUSSTATTUNG:

ANZEIGE UND BEDIENUNG:

- Kindersicherung Tastensperre

+ 4-teiliges Spülhilfset Z7870X0

€

ALLE GERÄTE HABEN FOLGENDE AUSSTATTUNGSMERKMALE GEMEINSAM:



LEISTUNG UND VERBRAUCH:

- Energie-Effizienzklasse¹⁾: C
- Energie²⁾ / Wasser³⁾:
74 kWh / 9 Liter
- Fassungsvermögen: 13 Maßgedecke
- Programmdauer⁴⁾: 3 h:20 min
- Geräusch: 40 dB(A) re 1 pW
- Geräusch-Effizienzklasse: B

PROGRAMME UND OPTIONEN:

- 6 Programme: Eco 50 °C, Auto 45 – 65 °C, Chef 70 °C, Optimal 60 °C, Super 60 °C, Favorit
- Vorspülen
- 4 Sonderfunktionen: Fernstart, Extra Trocken, Intensiv Zone, Extra Schnell
- Easy Clean
- Add-On Funktion über die Home Connect App: Hygiene Plus, Silence on Demand

SPÜLTECHNIK UND SENSORIK:

- Open Dry (Eco Trocknung) mit Wärmetauscher
- Aquasensor
- Dosier Assistent
- Efficient Silent Drive
- Reiniger-Automatik
- Selbstreinigendes Sieb mit 3-fach Wellen-Filterssystem

- Innenbehälter/Boden: Edelstahl/Edelstahl

KORBSYSTEM:

- Flex 1 Korbsystem
- 3. Flex Korb oder Besteckschublade nachrüstbar
- Höhenverstellbarer Oberkorb mit Rack Matic® (3-stufig)
- Komfortrollen im Unterkorb
- Korbstopper (Rack Stopper) gegen ein Überrollen des Unterkorbes
- Klappbare Tellerhaltereihe im Oberkorb (2x)
- Klappbare Tellerhaltereihe im Unterkorb (2x)
- Besteckablage im Oberkorb
- Vario Besteckkorb im Unterkorb
- Tassenablage im Oberkorb (2-teilig)

ANZEIGE UND BEDIENUNG:

- Bedienblende mit Klartext (deutsch)
- Home Connect-fähig über WLAN
- Restzeitanzeige in Minuten
- Startzeitvorwahl 1 – 24 Stunden



Nachrüstbarer 3. Flex Korb Z786RB04



Nachrüstbare Flex 3 Besteckschublade Z786DB04

TECHNISCHE INFORMATION:

- Aqua Stop: eine NEFF Garantie bei Wasserschäden - ein Geräteleben lang ⁵⁾

- Integrierter Glasschutz
- Salzeinfüllhilfe (Trichter)
- Inkl. Dampfschutz-Blech lang ⁵⁾

SONDERZUBEHÖR:

- Z7710X0 Schlauchverlängerung Zu- und Ablauf
- Z780BI01 Verblendungs- und Befestigungssatz 81,5 cm
- Z780BI11 Verblendungs- und Befestigungssatz 86,5 cm
- Z7860X3 Verblendungssatz Hocheinbau 81,5 cm Höhe
- Z7861X3 Verblendungssatz Hocheinbau 86,5 cm Höhe
- Z7863X1 Korbeinsatz für Langstiegläser
- Z7863X2 Edelstahl-Tür und Sockelblende (nicht für vollintegrierte Modelle)
- Z786DB04 Flex 3 Schublade
- Z786RB04 3. Flex Korb
- Z7871X0 Silberglanzkassette
- Z7880X0 Klappcharnier für hohe Korpusmaße
- Z788BI00 Verbindungsschiene für geteilte Fronten (nur für vollintegrierte Geräte)

NEU
NEU

¹⁾ Auf einer Energie-Effizienzklasse-Skala von A bis G

²⁾ Energieverbrauch in kWh/100 Betriebszyklen (im Eco 50 °C Programm)

³⁾ Wasserverbrauch in Liter/Betriebszyklus (im Eco 50 °C Programm).

⁴⁾ Programmdauer des Eco-Programms.

⁵⁾ Garantiebedingungen: <https://www.neff-home.com/de/aquastop>

⁶⁾ Anlauftermine sind vorläufig. Eine Lieferfähigkeit zu diesem Datum kann nicht zugesagt werden.

Unsere Lieblings-Spüler – voll FLEXIBEL für jeden Anlass

Made in Germany



Vollkommene Flexibilität für strahlend sauberes Geschirr.

Jeder Tag schreibt seine eigene Küchengeschichte. Was auch immer das Leben bringt, der Abwasch gehört zum leichten Teil! Die Geschirrspüler von NEFF bieten mit dem 3. Flex Korb und der Flex Besteckschublade immer den passenden Platz für jede Art von Geschirr. Dank des intuitiven Bedienfelds und Ihrem abgespeicherten Lieblingsprogramm dauert es nur einige Augenblicke, um den Geschirrspüler zu starten. Mit dem Intelligenten Programm können Sie Ihrem Geschirrspüler sogar Feedback geben und Ihr individuelles Programm erstellen. Oder Sie widmen sich Ihren Gästen und starten den Geschirrspüler ganz einfach über die Home Connect App auf Ihrem Smartphone oder Tablet.

FAVOURITE BUTTON

Das Lieblingsprogramm direkt starten

Die Lieblingstaste am Geschirrspüler ist dazu da, ein Programm oder eine bestimmte Einstellung abzuspeichern, die nur noch einen Knopfdruck entfernt sein soll. Man kann das Programm direkt am Gerät einspeichern, oder die Auswahl via Home Connect* App auf dem Mobiltelefon oder Tablet vornehmen.



VOLLINTEGRIERT

45 cm breit, Favourite

N30



GVMKE451

SET: S853HKX14E / Z7870X0

Lieferbar ab 01/2024 ⁶⁾

- Gerätemaße (H x B x T): 81,5 cm x 44,8 cm x 55,0 cm



4-teiliges Spülhilfset Z7870X0



AUSSTATTUNG:



LEISTUNG UND VERBRAUCH:

- Fassungsvermögen: 10 Maßgedecke
- Energie-Effizienzklasse¹⁾: B
- Energie²⁾ / Wasser³⁾: 76 kWh / 8.9 Liter
- Programmdauer⁴⁾: 3 h:40 min
- Geräusch-Wert: 46 dB(A) re 1 pW
- Geräusch-Effizienzklasse: C

PROGRAMME UND SONDERFUNKTIONEN:

- 5 Programme: Eco 50 °C, Auto 45 – 65 °C, Chef 70 °C, Kurz 60 °C, Favorit
- 4 Sonderfunktionen: Fernstart, Extra Trocknen, Intensiv Zone, Vario Speed Plus
- Easy Clean
- Add-On Funktion über die Home Connect App: HygienePlus, Silence on Demand

ANZEIGE UND BEDIENUNG:

- Home Connect-fähig über WLAN
- Bedienung von oben
- Bedienblende mit Klartext (deutsch)
- Info Light rot
- Akustisches Signal bei Programmende
- Startzeitvorwahl 3, 6, 9 Stunden

SONDERZUBEHÖR:

- Z7710X0 Schlauchverlängerung Zu- und Ablauf
- Z780BI01 Verblendungs- und Befestigungssatz 81,5 cm
- Z7870X0 Spülhilfe-Set
- Z7871X0 Silberglanzkassette
- Z7880X0 Klappscharnier für hohe Korpusmaße
- Z788BI00 Verbindungsschiene für geteilte Fronten (nur für vollintegrierte Geräte)

SPÜLTECHNIK UND SENSORIK:

- Wärmetauscher
- Aquasensor
- Dosier Assistent
- EfficientSilentDrive
- DuoPower Sprüharme im Oberkorb
- Reiniger-Automatik
- Selbstreinigendes Sieb mit 3-fach Wellen-Filterssystem
- Innenbehälter/Boden: Edelstahl/Edelstahl

KORBSYSTEM:

- Normales Korbsystem
- Höhenverstellbarer Oberkorb
- Komfortrollen im Unterkorb
- Korbstopper (Rack Stopper) gegen ein Überrollen des Unterkorbes
- Besteckablage im Oberkorb
- Vario Besteckkorb im Unterkorb
- Tassenablage im Oberkorb (2-tlg.)

TECHNISCHE INFORMATION:

- Aqua Stop: eine NEFF Garantie bei Wasserschäden - ein Geräteleben lang⁵⁾
- Integrierter Glasschutz
- Salzeinfüllhilfe (Trichter)
- Inkl. Dampfschutz-Blech

HOME CONNECT

Erleben Sie die unzähligen Möglichkeiten Ihrer vernetzten Küche.

Verbinden Sie Ihren Geschirrspüler mit **Home Connect***, damit er sich direkt in Ihr **Smart Home-Netzwerk** einfügt. Auf Sie wartet ein neues Level an Freiheit, da Sie Ihren Geschirrspüler auch aus der Ferne über die **Home Connect App** starten können. Ihr vernetzter Geschirrspüler schenkt Ihnen mehr Ruhe für die schönen Dinge des Lebens – sowohl innerhalb als auch außerhalb der Küche.



* Home Connect ist eine Dienstleistung der Home Connect GmbH

Ganz einfach länger frisch

Frischhalten mit *Fresh Safe*

Der beste Platz für frische Lebensmittel: NEFF Kältegeräte bieten großen Komfort und Flexibilität. Und sie bieten mit ihren Fresh Safe Frischeschubladen hervorragende Bedingungen für die optimale Lagerung von frischen Lebensmitteln.



FRESH SAFE

Schublade für flexible Lagermöglichkeiten von Obst und Gemüse

Obst und Gemüse wünschen sich einen eigenen Platz im Kühlschrank. Darum bietet Ihnen die Fresh Safe-Schublade den optimalen Platz, an dem Sie frische Lebensmittel aufbewahren und im Handumdrehen finden können.



FRESH SAFE ☞

Einfach länger frisch

Nutzen Sie die Frischeschublade mit ihrem cleveren Schieberegler, um die Knackigkeit und die Vitamine von Obst und Gemüse länger zu bewahren.



FRESH SAFE ☞☞☞

Zwei Zonen – ideales Klima

Zwei Klimazonen mit unterschiedlicher Luftfeuchtigkeit und einer Temperatur nahe 0 °C sorgen für bestmögliche Kühl- und Lagerbedingungen. Die auf Teleskopschienen gelagerten Schubladen bieten komfortablen Zugriff. In der Frischeschublade werden Vitamine und Nährstoffe deutlich länger erhalten. Per Drehwähler sind drei Feuchtigkeitsstufen für die perfekte Lagerung von Obst und Gemüse regulierbar. Die Trockenschublade bietet ideales Klima für Fisch, Fleisch, Wurst, Milchprodukte und Hartkäse.

Lieblings-Kühlgeräte

KMKLE178

Fresh Safe ☞☞☞

N90



Butterdose
KSGG0MZO



Einbaukühlschrank Set KMKLE178,
bestehend aus KI8813FE0 und KSGG0MZO

AUSSTATTUNGSMERKMALE

LEISTUNG UND VERBRAUCH:

- Energie-Effizienzklasse¹⁾: E
- Energie²⁾: 150 kWh/Jahr
- Nutzinhalt gesamt: 289 Liter
- Geräusch-Wert: 37 dB(A) re 1 pW
- Geräusch-Effizienzklasse: C
- Klimaklasse: SN-ST

DESIGN:

- Emotion Light - sanft aufdim-mende LED-Innenbeleuchtung
- Innenausstattung mit Metall-applicationen

KOMFORT UND SICHERHEIT:

- Flachscharnier
- Elektronische Temperatur-regelung, exakt digital ablesbar
- Vollautomatische Abtauung im Kühlraum
- Superkühlen mit automatischer Deaktivierung
- Akustischer Türalarm

KÜHLTEIL:

- Kühlraum: 289 l Nutzinhalt
- 7 Abstellflächen (6 höhenverstell-bar), davon 6 aus Sicherheitsglas, 1 x Vario Shelf, 1 x Easy Access Shelf, 1 x Flexibles Flaschengitter
- 5 Türabsteller, davon 1 Butter-/Käsefach

FRISCHHALTESYSTEM:

- Nutzinhalt nahe 0 °C: 83 l
- 1 Fresh Safe ☞☞☞ 0 °C Box mit Feuchtigkeitsregulierung, über Regler steuerbar, hält bis zu 3x länger frisch.
- 2 Fresh Safe ☞☞☞ 0 °C Boxen; Optimale Lebensmittellagerung durch zwei Klimazonen hält bis zu 3x länger frisch

MASSE:

- Gerätemaße (H x B x T): 177,2 cm x 55,8 cm x 54,5 cm
- Nischenmaße (H x B x T): 177,5 cm x 56,0 cm x 55,0 cm

TECHNISCHE INFORMATIONEN:

- easy Installation
- Türanschlag rechts, wechselbar
- 220 – 240 V

ZUBEHÖR:

- 2 x Eierablage, Flaschenkamm

€

¹⁾ Auf einer Energie-Effizienzklasse-Skala von A bis G.

²⁾ Energieverbrauch pro Jahr.


³⁾ Damit der deklarierte Energieverbrauch erzielt wird, sind die dem Gerät beigegebenen Abstandhalter zu verwenden. Hierdurch vergrößert sich die Gerätetiefe um ca. 3,5 cm. Das Gerät ist ohne Verwendung der Abstandhalter voll funktionsfähig, hat aber einen geringfügig höheren Energieverbrauch.

Lieblings-Kühlgeräte – so frisch und so cool

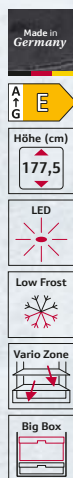
KGMKLE178F

Fresh Safe 



 Butterdose
KSGG0M20


N50



KMKL178GF1

Fresh Safe



 Butterdose
KSGG0M20

N50



Kühl-Gefrierkombination Set KGMKLE178F,
bestehend aus KI5872FE0 und KSGG0M20

Lieferbar ab 01/2024

Einbau-Kühlschrank Set KMKL178GF1,
bestehend aus KI2822FE0 und KSGG0M20

AUSSTATTUNGSMERKMALE

LEISTUNG UND VERBRAUCH:

- Energie-Effizienzklasse¹⁾: E
- Energieverbrauch²⁾: 216 kWh/Jahr
- Nutzinhalt gesamt: 270 Liter
- Geräusch-Wert: 35 dB(A) re 1 pW
- Geräusch-Effizienzklasse: B
- Klimaklasse: SN-ST

DESIGN:

- LED Beleuchtung


KOMFORT UND SICHERHEIT:

- Flachscharnier
- Elektronische Temperaturregelung über LED ablesbar
- Eco Air Flow – konstante Luftzirkulation für optimale Temperaturen und gleichmäßiges Kühlen
- Supergefrieren mit automatischer Deaktivierung
- Akustischer Alarm Kühlschranks
- Easy Installation

KÜHLTEIL:

- Kühlraum: 200 l Nutzinhalt
- 5 Abstellflächen aus Sicherheitsglas, davon 4 höhenverstellbar
- 4 Türabsteller, davon 1 Butter-/Käsefach

FRISCHHALTESYSTEM:

- 1 Fresh Safe  < 0°C > Schublade – hält Fisch und Fleisch länger frisch

GEFRIERTEIL:

- Low Frost – geringere Eisbildung, schnelleres Abtauen
- ****-Gefrierraum: 70 l Nutzinhalt
- Gefriervermögen: 3,2 kg in 24 Std.
- Lagerzeit bei Störung: 12 Std.
- 2 transparente Gefriergut-Schubladen, davon 1 Big Box

MASSE:

- Gerätemaße (H x B x T): 177,2 cm x 54,1 cm x 54,8 cm
- Nischenmaße (H x B x T): 177,5 cm x 56,0 cm x 55,0 cm

TECHNISCHE INFORMATIONEN:

- Transportgriffe
- Türanschlag rechts, wechselbar
- 220 – 240 V

ZUBEHÖR:

- 3 x Eierablage, 1 x Eiswürfelschale

AUSSTATTUNGSMERKMALE

LEISTUNG UND VERBRAUCH:

- Energie-Effizienzklasse¹⁾: E
- Energieverbrauch²⁾: 177 kWh/Jahr
- Geräuscheffizienzklasse / Geräusch-Wert: C / 39 dB
- Nutzinhalt gesamt: 280 Liter
- Klimaklasse: SN-ST

DESIGN:

- LED Beleuchtung

KOMFORT UND SICHERHEIT:

- Flachscharnier
- Elektronische Temperaturregelung über LED ablesbar
- 1 Kompressor/1 Kältekreislauf
- Superkühlen mit automatischer Deaktivierung
- Optische und akustische Warneinrichtung bzw. Aktivwarnsystem bei geöffneter Tür

KÜHLTEIL:

- Nutzinhalt Kühlfächer: 246 l
- 5 Abstellflächen aus Sicherheitsglas, davon 4 höhenverstellbar
- 2 Flaschenabsteller, 3 Türabsteller
- Flexibles Flaschengitter

FRISCHHALTESYSTEM:

- 2 Fresh Safe Boxen – der ideale Ort zur optimalen Lagerung für Ihr Obst und Gemüse

GEFRIERTEIL:

- ****-Tiefkühlfach: 34 l
- Gefriervermögen in 24 Std.: 2,5 kg
- 1 Gefrierfach mit Klappe
- Lagerzeit bei Störung: 18 h

MASSE:

- Gerätemaße (H x B x T): 177,2 cm x 54,1 cm x 54,8 cm
- Nischenmaße (H x B x T): 177,5 cm x 56,0 cm x 55,0 cm

TECHNISCHE INFORMATIONEN:

- Türanschlag rechts, wechselbar
- Höhenverstellbare Füße vorne, Rollen hinten
- 220 – 240 V
- Länge des Anschlusskabels: 230 cm

ZUBEHÖR:

- 1 x Schwerlastsatz, 3 x Eierablage, 1 x Eiswürfelschale

€

€

¹⁾ Auf einer Energie-Effizienzklasse-Skala von A bis G.

²⁾ Energieverbrauch pro Jahr.

³⁾ Damit der deklarierte Energieverbrauch erzielt wird, sind die dem Gerät beigegebenen Abstandhalter zu verwenden. Hierdurch vergrößert sich die Gerätetiefe um ca. 3,5 cm. Das Gerät ist ohne Verwendung der Abstandhalter voll funktionsfähig, hat aber einen geringfügig höheren Energieverbrauch.

NEFF
Lieblings-
EDITION

Lieblings-Kühlgeräte – so frisch und so cool



KMKL122GF1

Fresh Safe

N50
KMKL122F1

Fresh Safe

N50

 + Butterdose
KSGG0MZO

 + Butterdose
KSGG0MZO

 Einbau-Kühlschrank Set KMKL122GF1,
bestehend aus KI2422FE0 und KSGG0MZO

 Einbau-Kühlschrank Set KMKL122F1,
bestehend aus KI1412FE0 und KSGG0MZO

AUSSTATTUNGSMERKMALE
LEISTUNG UND VERBRAUCH:

- Energie-Effizienzklasse¹⁾: E
- Energie²⁾³): 147 kWh/Jahr
- Geräuscheffizienzklasse / Geräusch-Wert: B / 35 dB
- Nutzinhalt gesamt: 187 Liter
- Klimaklasse: SN-ST
- Nutzinhalt Kühlfächer: 172 Liter
- SuperGefrieren
- LED Beleuchtung, Flachscharnier

- Elektronische Temperaturregelung über LED ablesbar
- Superkühlen mit automatischer Deaktivierung
- 4 Abstellflächen aus Sicherheitsglas, davon 3 höhenverstellbar
- 1 Flaschenabsteller, 2 Türabsteller
- 1 Fresh Safe Schublade - der ideale Ort zur optimalen Lagerung für Ihr Obst und Gemüse
- ****-Gefrierfach: 15 l

AUSSTATTUNGSMERKMALE
LEISTUNG UND VERBRAUCH:

- Energie-Effizienzklasse¹⁾: E
- Energie²⁾³): 101 kWh/Jahr
- Geräuscheffizienzklasse / Geräusch-Wert: B / 35 dB
- Nutzinhalt gesamt: 204 Liter
- Klimaklasse: SN-ST
- Nutzinhalt Kühlfächer: 204 Liter
- LED Beleuchtung, Flachscharnier
- Elektronische Temperaturregelung über LED ablesbar

- Vollautomatische Abtaung im Kühlraum
- 5 Abstellflächen aus Sicherheitsglas, davon 4 höhenverstellbar
- 1 durchgehender Türabsteller
- 1 Fresh Safe Schublade - der ideale Ort zur optimalen Lagerung für Ihr Obst und Gemüse

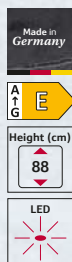
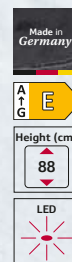
KMKL88GF1

Fresh Safe

N50
KMKL88F1

Fresh Safe

N50

 + Butterdose
KSGG0MZO

 + Butterdose
KSGG0MZO

 Einbau-Kühlschrank Set KMKL88GF1,
bestehend aus KI2222FE0 und KSGG0MZO

 Einbau-Kühlschrank Set KMKL88F1,
bestehend aus KI1212FE0 und KSGG0MZO

AUSSTATTUNGSMERKMALE
LEISTUNG UND VERBRAUCH:

- Energie-Effizienzklasse¹⁾: E
- Energie²⁾³): 144 kWh/Jahr
- Geräuscheffizienzklasse / Geräusch-Wert: B / 35 dB
- Nutzinhalt gesamt: 119 Liter
- Klimaklasse: SN-ST
- Nutzinhalt Kühlfächer: 104 Liter
- LED Beleuchtung, Flachscharnier
- Elektronische Temperaturregelung über LED ablesbar

- Superkühlen mit automatischer Deaktivierung
- Eco Air Flow
- 2 Abstellflächen aus Sicherheitsglas, davon 1 höhenverstellbar
- 2 Türabsteller, 1 Flaschenabsteller
- 1 Fresh Safe Schublade - der ideale Ort zur optimalen Lagerung für Ihr Obst und Gemüse
- ****-Gefrierfach: 15 l

AUSSTATTUNGSMERKMALE
LEISTUNG UND VERBRAUCH:

- Energie-Effizienzklasse¹⁾: E
- Energie²⁾³): 92 kWh/Jahr
- Geräuscheffizienzklasse / Geräusch-Wert: B / 35 dB
- Nutzinhalt gesamt: 136 Liter
- Klimaklasse: SN-ST
- Nutzinhalt Kühlfächer: 136 Liter
- LED Beleuchtung, Flachscharnier
- Elektronische Temperaturregelung über LED ablesbar

- Superkühlen mit automatischer Deaktivierung
- Eco Air Flow
- 3 Abstellflächen aus Sicherheitsglas, davon 2 höhenverstellbar
- Flaschenkamm, 2 Türabsteller
- 1 Fresh Safe Schublade - der ideale Ort zur optimalen Lagerung für Ihr Obst und Gemüse
- Easy Installation

1) Auf einer Energie-Effizienzklasse-Skala von A bis G. 2) Energieverbrauch pro Jahr. 3) Damit der deklarierte Energieverbrauch erzielt wird, sind die dem Gerät beigefügten Abstandhalter zu verwenden. Hierdurch vergrößert sich die Gerätetiefe um ca. 3,5 cm. Das Gerät ist ohne Verwendung der Abstandhalter voll funktionsfähig, hat aber einen geringfügig höheren Energieverbrauch.



Circo Therm

180°C

00:23 h|min

20:23



Mehrwert Made by NEFF

**2 Jahre
Hersteller-
garantie***

*nach unseren Garantiebedingungen

auf alle
Geräte

Ihr Anspruch ist unser Anspruch. Mit dem NEFF Einbaugeräteprogramm unserer Lieblingsedition können Sie auf hervorragende Weise Ihre Küchenpläne realisieren. Weil wir von NEFF vielen Köchen und auch uns selbst beim Kochen auf die Finger schauen: Was können wir noch besser machen? So schaffen wir echte Innovationen für die Küche. Um für Alle, die gern kochen, das Kochen zu einem noch größeren Vergnügen zu machen.

QUALITÄT MADE IN GERMANY

Wir entwickeln und produzieren alle NEFF Einbaugeräte unserer Lieblingsedition nach höchsten Qualitätskriterien – nahezu alle Geräte sind „Made in Germany“. Die Produktqualität von NEFF begeistert Menschen, die seit Jahrzehnten täglich mit unseren Einbaugeräten arbeiten. Bei der Fertigung nach der Qualitätsnorm ISO 9001 werden nur die besten Materialien verwendet, die Verarbeitung ist perfekt. So gewährleisten wir, dass mit NEFF ausgestattete Küchen lange Zeit Freude bereiten. Auch das gehört zum Mehrwert unserer NEFF Lieblingsgeräte.

**Made in
Germany**

Immer aktuell: Auf

neff-home.com

finden Sie alle Infos über die
Marke NEFF, die Geräte und die
Serviceleistungen



MEHR ZU UNSEREN PRODUKTEN UNTER
WWW.NEFF-HOME.COM/DE

Liefermöglichkeiten, Änderungen, Irrtümer, Farbschwankungen vorbehalten. © Copyright und Medieninhaber: Constructa-Neff Vertriebs-GmbH 81739 München.
Hersteller: Weber Offset GmbH, 80993 München. NEFF und die Bildmarke sind registrierte Marken der BSH Hausgeräte GmbH.
Nachdruck sowie Verwendung in allen Medien (inkl. elektronischer Medien) ist, auch auszugsweise, nur mit Genehmigung gestattet.
4/09/2023 printed in Germany (FOAG/Weber Offset GmbH)
DE Q8ANEE0223

